

Maksājumu karšu dati – no pīkstiena līdz statistikai

Ilmars Zaltans
(ilmars.zaltans@bank.lv)
Latvijas Banka

15.05.2024.



Nedaudz vēstures



Kāpēc pētīt karšu datus? (2023 pret 2022)



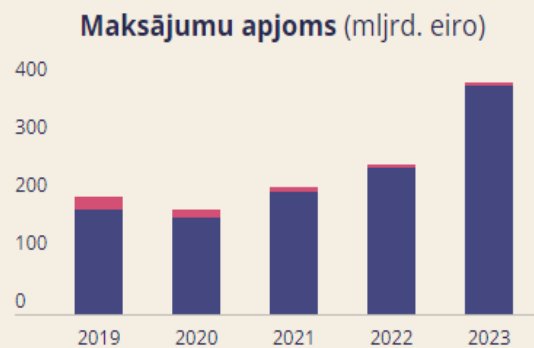
Klientu bezskaidrās naudas maksājumi

2023. gadā veikti **786.1 milj.** bezskaidrās naudas maksājumu **409.3 mljrd. eiro** apjomā.

SKAITS
+10 % ▲

Vidēji dienā
2.2 milj. maksājumu
1.1 mljrd. eiro apjomā

APJOMS
+58 % ▲



● Euro ● Pārējās valūtās

● Euro ● Pārējās valūtās



Karšu maksājumi

2023. gadā veikti **495.4 milj.** karšu maksājumu **9.6 mljrd. eiro** apjomā.

Euro

SKAITS
+11 % ▲

APJOMS
+10 % ▲

Vidēji dienā (visās valūtās)
1.4 milj. maksājumu
26.3 milj. eiro apjomā

Pārējās valūtās

SKAITS
-4 % ▼

APJOMS
-5 % ▼

Karšu maksājumi (skaits - milj.; apjoms - mljrd. eiro)



● Skaits ● Apjoms

● Skaits ● Apjoms

Vēlme saņemt
maksājumu karšu
datus bija jau sen,
bet...



**Nebija juridiska pamata
sākt sarunas ar
komercbankām**

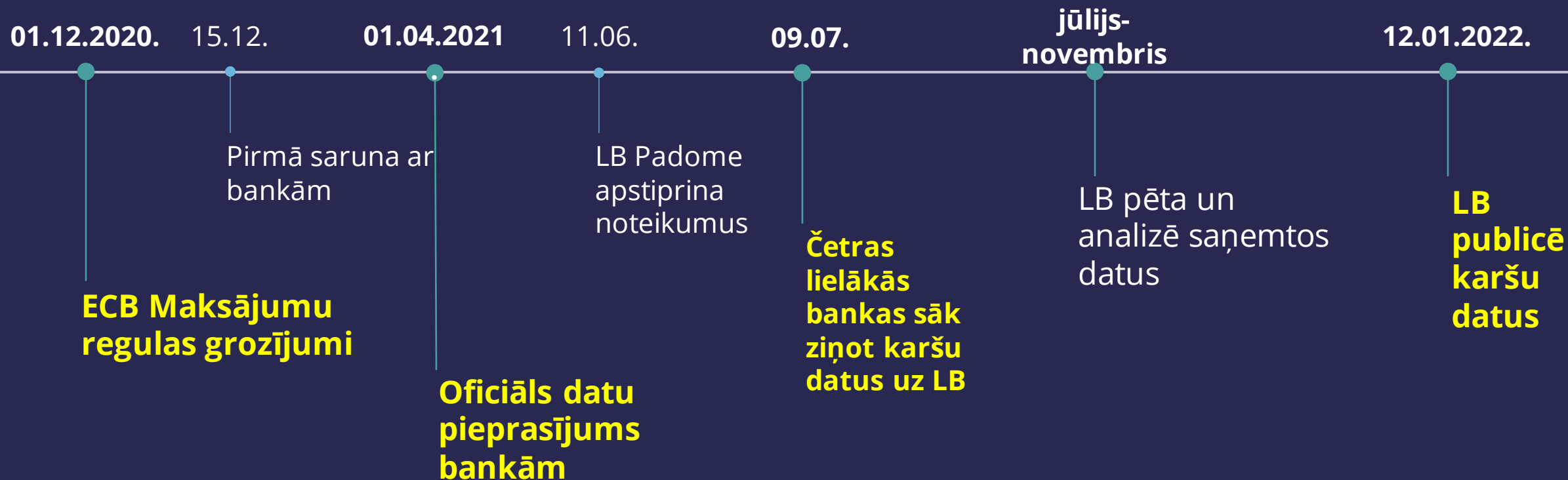


**ECB sola grozījumus
maksājumu sistēmu
regulā**

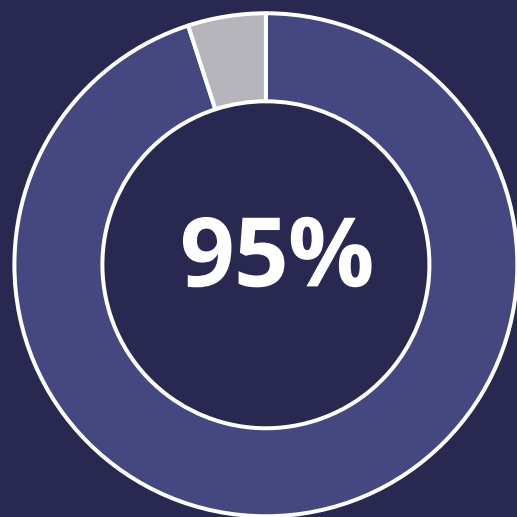


**2020. gada 1. decembris –
grozījumi ECB regulā**


Kā viss sākās



Dati



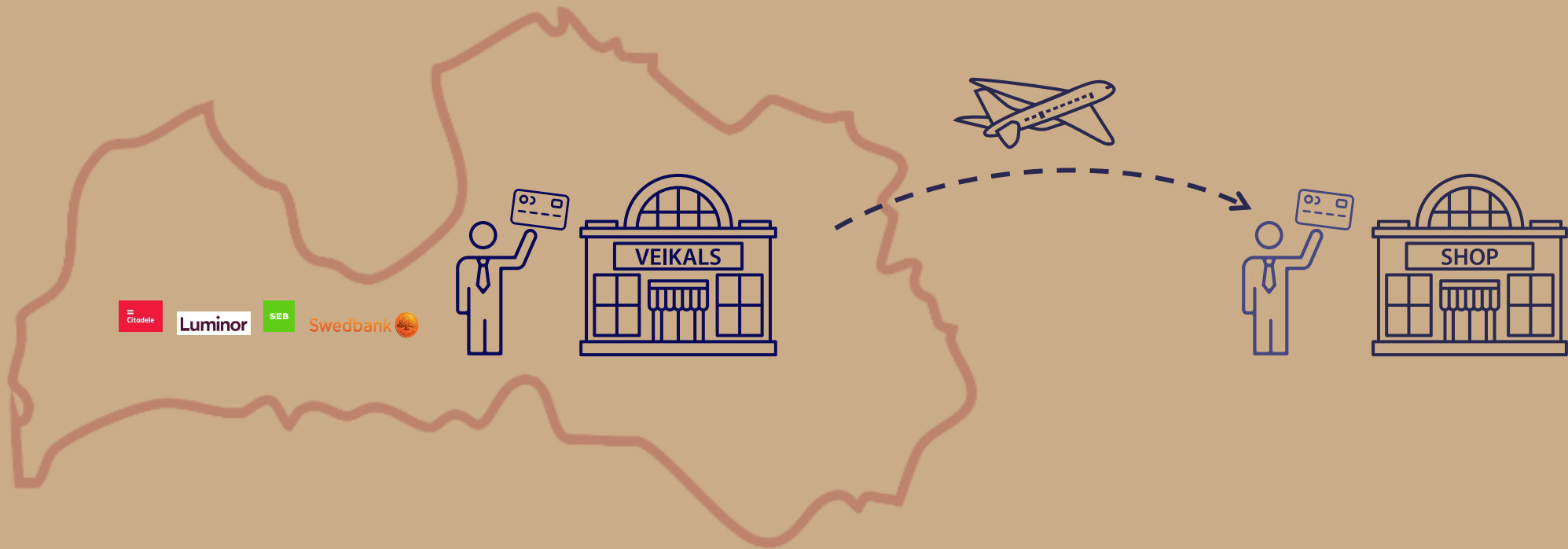
Noteikumi Nr. 207 "Statistisko datu par kartei piesaistītajiem maksājumiem sagatavošanas un iesniegšanas noteikumi" (13.06.2022)



Dati (karšu skaits)



Kas tiek apkopots? (publicējamā daļa)



Nosūtītie iekšzemes un **pārrobežu** maksājumi ar pārskata sniedzēja izsniegtajām kartēm

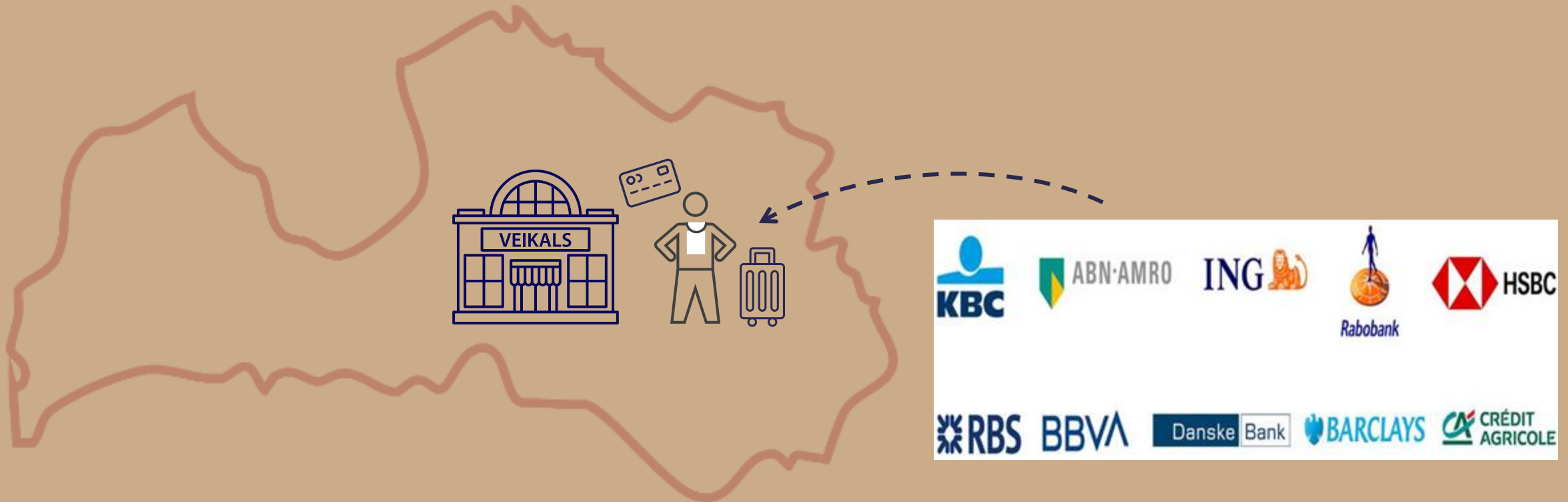
maksājumu skaits un
summa pa dienām

tirgotāja kategorija

valsts

maksājuma
uzsākšanas veids

Kas tiek apkopots? (vēl nepublicējamā daļa)



Saņemtie pārrobežu maksājumi ar ārpus Latvijas izsniegtajām kartēm

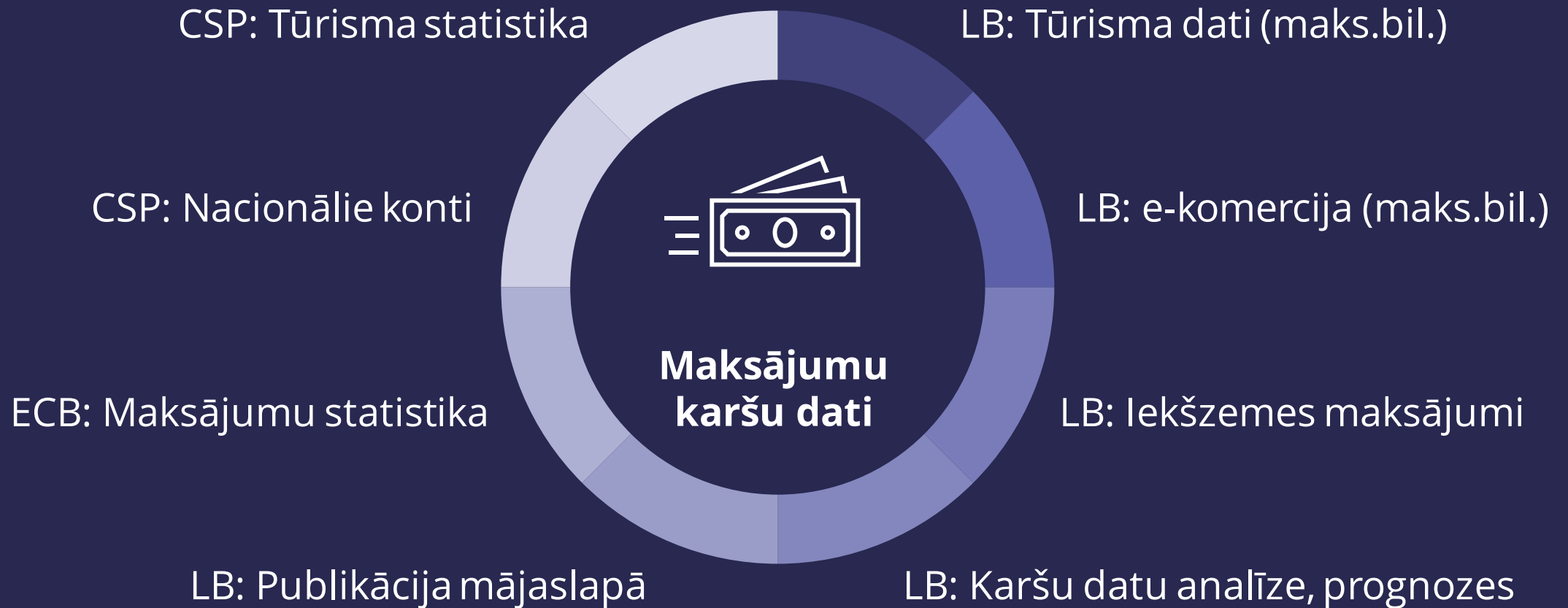
maksājumu skaits un summa pa dienām

tirgotāja kategorija

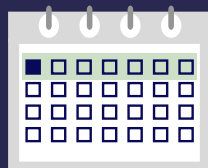
valsts

maksājuma uzsākšanas veids

Maksājumu karšu datu pielietojums




DATU PUBLIKĀCIJA LB mājaslapā



Nedēļas dati

EKONOMISKĀ ANALĪZE UN PROGNOZĒŠANA

Augstas regularitātes ļoti savlaicīgi dati



Mēneša dati

MAKSĀJUMU BILANCE

Posteņiem par braucienu pakalpojumiem un e-komerciju

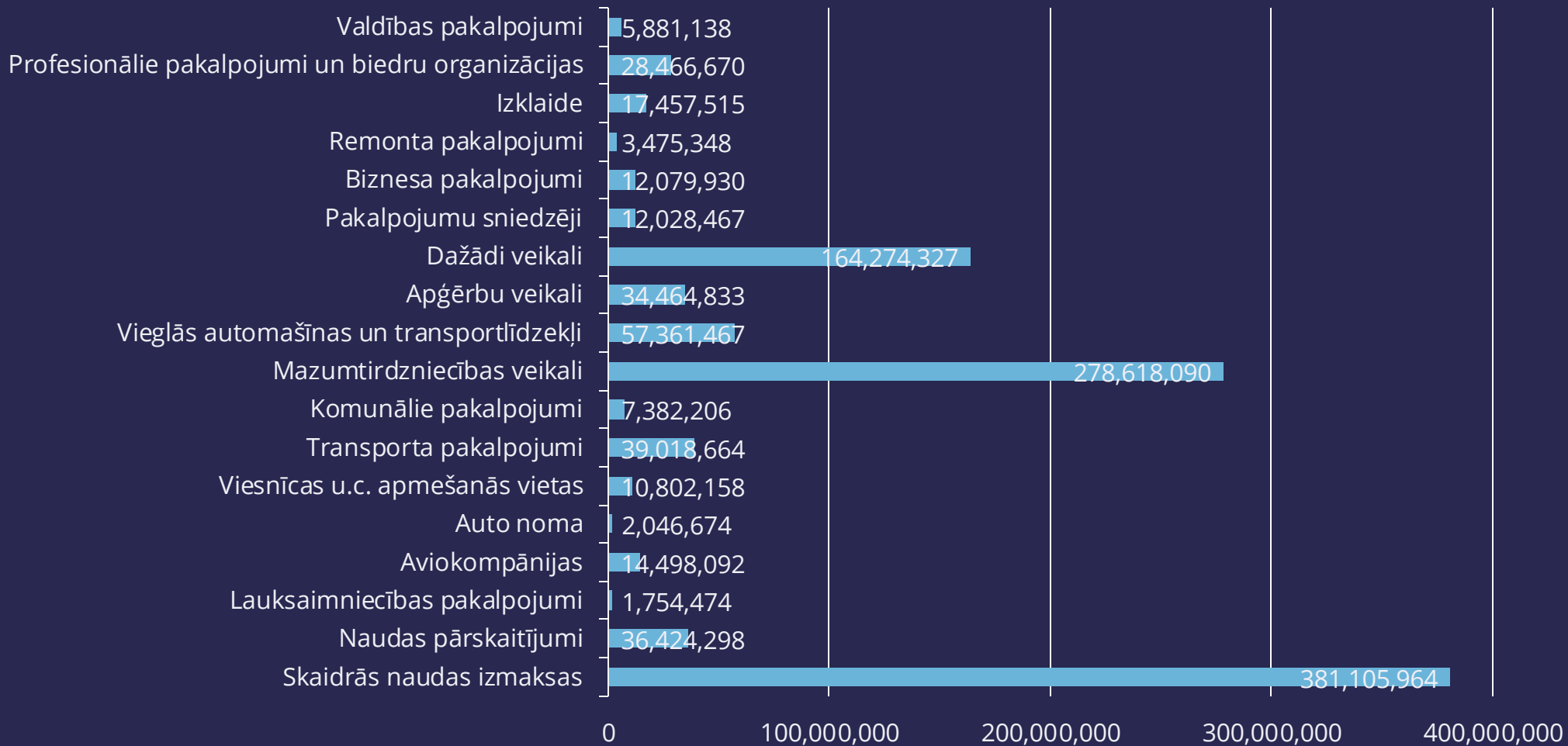
<https://statdb.bank.lv/lb/Data/278>

Publicējamie dati

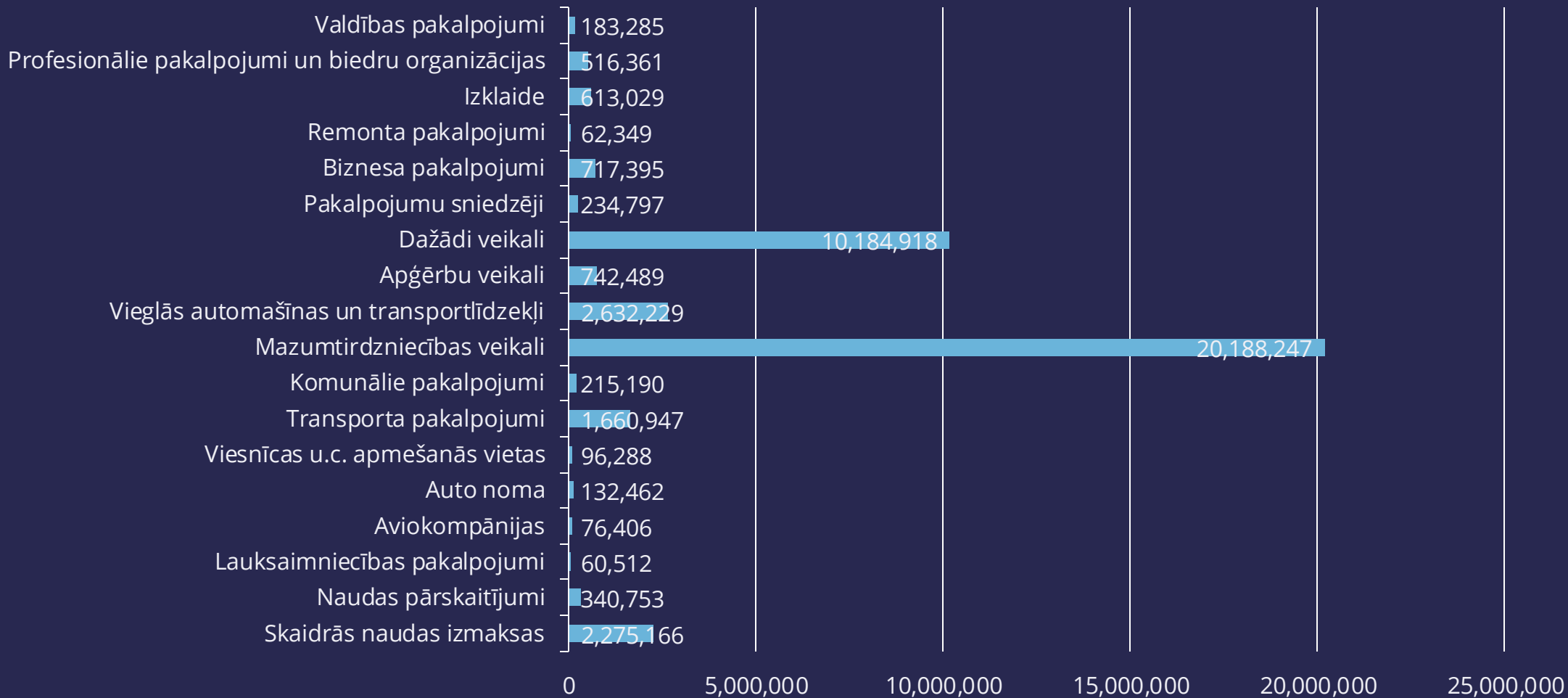
Nosūtīto maksājumu skaits un summa nedēļas un mēneša tvērumā (kā atbilstošo dienas datu summa), piemērojot šādus maksājumus raksturojošos rādītājus:

| Tirgotāju kategorija | Valstu grupa | Uzsākšanas veids |
|--|----------------------------|------------------|
| Lauksaimniecības pakalpojumi | Latvija | Klātienē |
| Naudas pārskaitījumi (iemaksas globālajās kartēs) | Eiro zona, izņemot Latviju | Attālināti |
| Apakšuzņēmēju sniegtie pakalpojumi | Ārpus eiro zonas | |
| Aviokompānijas | ES, izņemot Latviju | |
| Auto noma | Ārpus ES | |
| Viesnīcas u.c. apmešanās vietas | | |
| Transporta pakalpojumi | | |
| Komunālie pakalpojumi | | |
| Mazumtirdzniecības veikali | | |
| Vieglās automašīnas un transportlīdzekļi | | |
| Apģērbu veikali | | |
| Dažādi veikali | | |
| Biznesa pakalpojumi | | |
| Remonta pakalpojumi | | |
| Izklaide | | |
| Profesionālie pakalpojumi un biedru organizācijas | | |
| Valdības pakalpojumi | | |
| Pakalpojumu sniedzēji, izņemot skaidrās naudas izmaksas | | |
| Skaidrās naudas izmaksas | | |

Tirgotāju kategorijas (02.2024, EUR)



Tirgotāju kategorijas (02.2024, skaits)



Interesanti fakti no šiem datiem

Vidējā skaidras naudas izmaksa visdrīzāk bankomātā
laika posmā no 2022.gada janv. – 2024.gada feb. –

164 EUR



IZAICINĀJUMI

Nosūtītie attālināti uzsāktie maksājumi, kas *"de facto"* ir iekšzemes, piem., "Ēšanas vietas un restorāni"



Saņemtie maksājumi, ko veic Latvijas rezidenti ar globālajām kartēm, *"de facto"* ir iekšzemes maksājumi



Vienota pieeja Eiropā karšu datu apmaiņā starp valstīm un kodēšanā dažādās statistikās (piem.TKK uz MB kodiem)

Wolt, Bolt u.c. aplikācijas

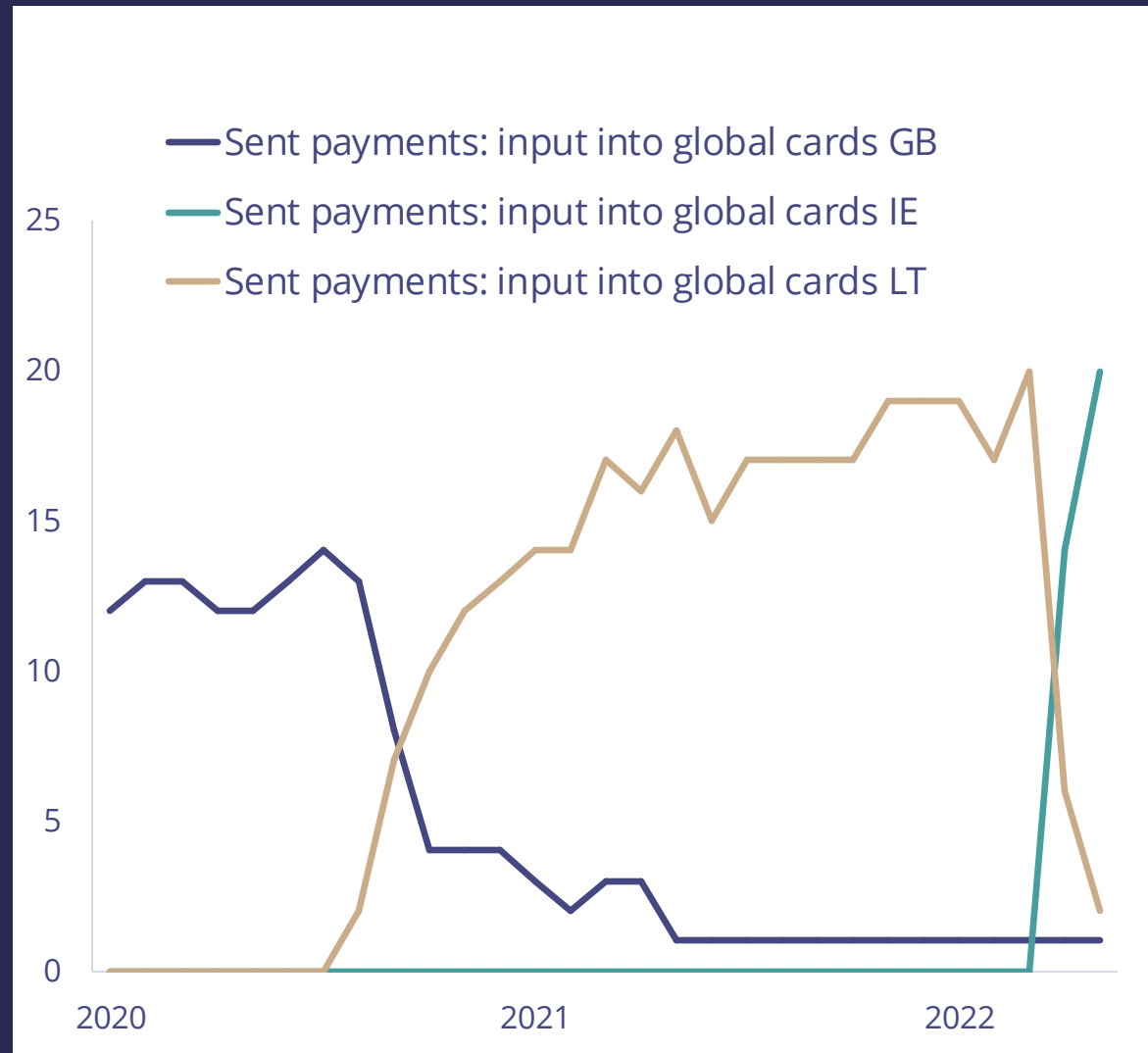


Revolut kartes u.c.



Globālās kartes

Nosūtītie kartei piesaistītie maksājumi pa valstīm (EUR, miljonos)





Mūsu valsts, mūsu banka

